


# えほん ＼パラパラかお絵本のつくりかた／

① かお絵本シートを印刷しよう。  
真ん中で2つに切ろう。



② 好きなかおを描こう。



③ 縦に2つに折って、



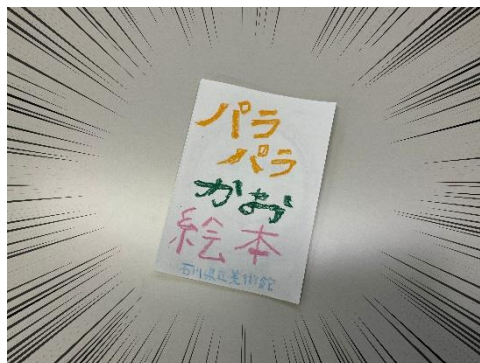
④ 「★」がついている顔の裏どうしを、  
本のかたちになるように貼り合わせよう。



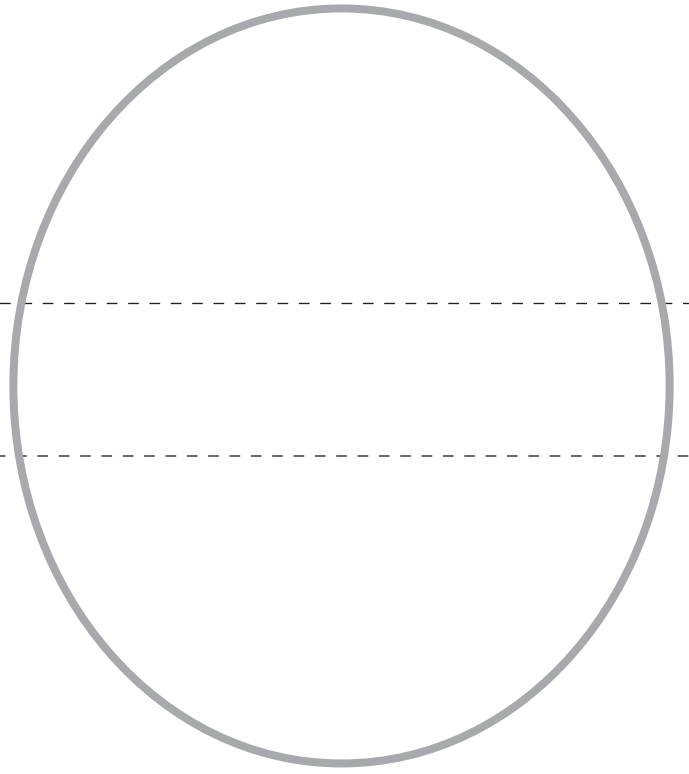
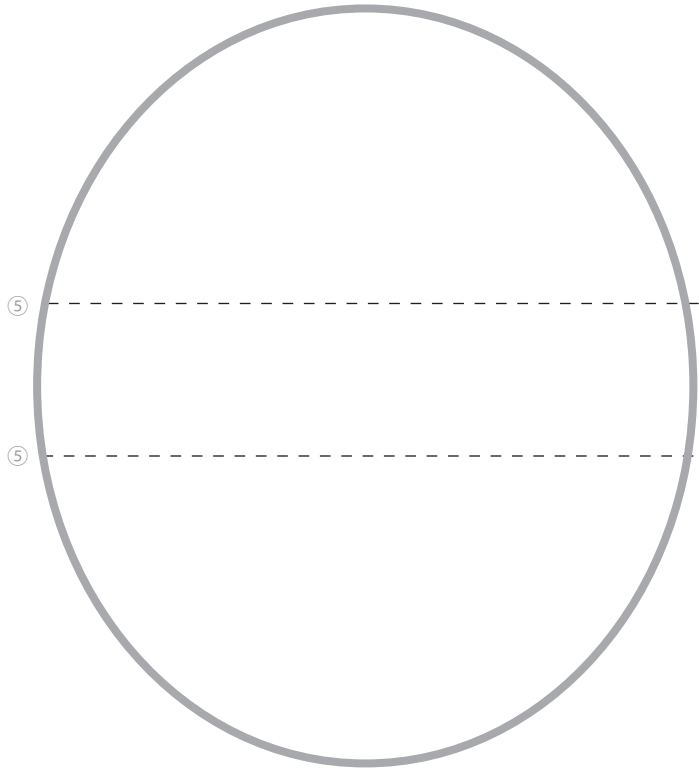
⑤ 切り取り線にそって  
切れば完成！



⑥ パラパラして色々な顔をつくってみよう。  
シートを増やせば、もっとたくさんの顔が作れるよ！



③ 谷折り



① はじめに切ります

